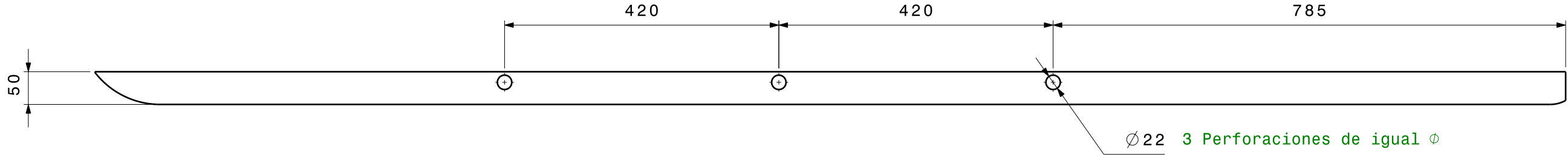
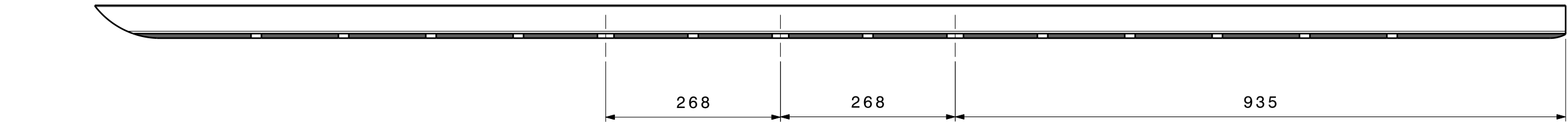
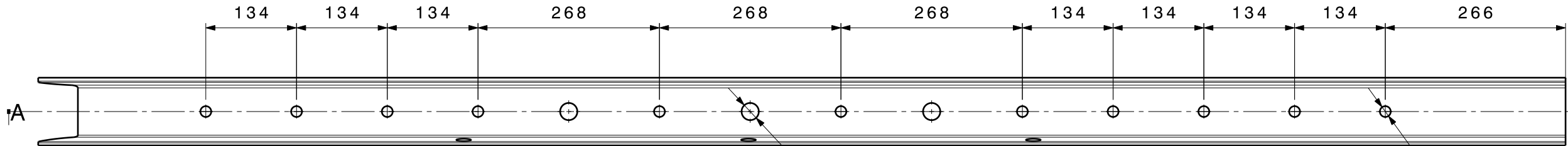


BASE UPN




Ø 22 3 Perforaciones de igual Ø



Ø 25

3 Perforaciones de Ø 1" para calzar y soldar niples + 11 Perforaciones de Ø 18 para pasar bulones los cuales van agarrados al piso.

Ø 16



R 126

OBS.		FECHA	NOMBRE	TRABAJO FINAL DE GRADUACIÓN FEBRERO 2009	DESCRIPCIÓN:
	DIBUJO:	27/02	Juan M. Paredes		BASE - C 02
	REVISO:				
	APROBO:				
	ESC: 1:7	TEMA:			TERMINACIÓN:
		EQUIPAMIENTO URBANO PARA SERVICIOS DE TRANSPORTES PÚBLICOS. (SISTEMA DE PARADAS DE COLECTIVOS)			MATERIAL:
	Revisión:				PLANO N°: Reemplaza a plano Nro: